

保良局方王錦全小學
學生使用 eclass 學習平台(呈交錄音功課)指引

1. 瀏覽筆記及網上功課前的準備功夫

在電腦的桌面按 Internet Explorer 圖示，再按滑鼠右鍵，選「內容」，再按「進階」，在「網際網絡選項」，將「傳送成 UTF-8 URL」的 不要 。



2. 登入

網址：<http://eclass.plkfwkc.edu.hk> 或到本校網頁按“eclass junior”超連結

登入名稱：p_____ (你的學生證上的編號, p 要打小楷)

密碼：_____ (成績表上的學生編號(即出世紙號碼)，通常都是 Y 或 S 字頭，但也有例外。Y 或 S 要打大楷) *如學生已更改密碼，請鍵入你已更改之密碼。

3. 完成老師為同學預備的說話錄音功課(POWER VOICE)

I. 按頁首的「課室地帶」，然後再按「家課冊」。

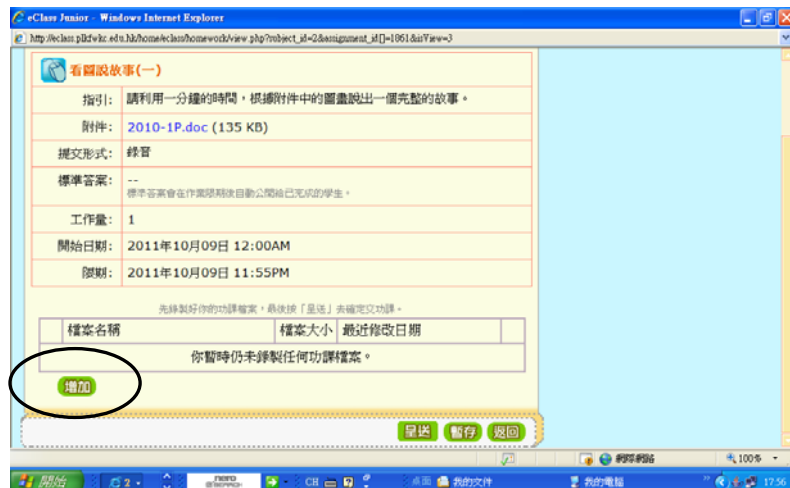
II 再按所需科目。



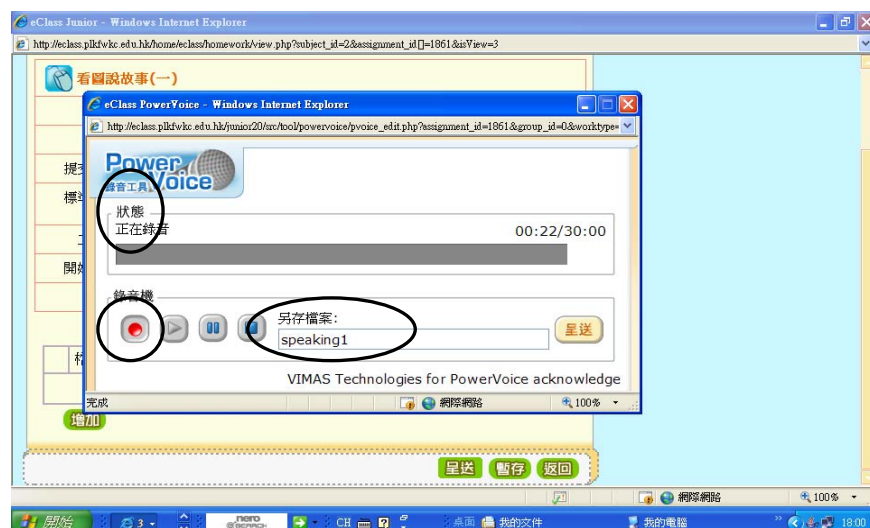
III. 選「網上功課」，並按下功課「題目」



IV. 再按左下角的「增加」。



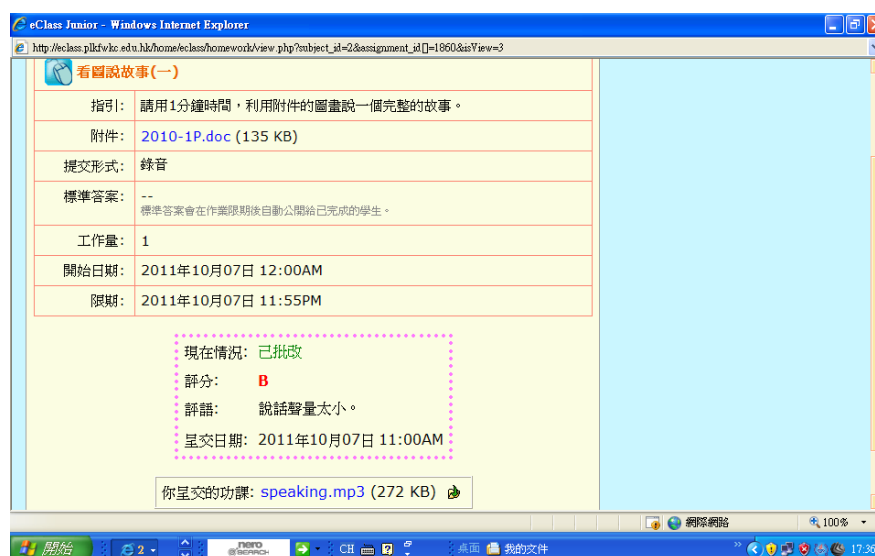
V. 在「另存檔案」自行改 1 個檔案名稱，然後按紅色錄音按鈕，如電腦接收到聲音，在「狀態」的列上會出現一些條紋。(錄音時，同學需用錄音咪)。



- VI. 同學可按綠色播放按鈕聽回剛才的錄音，如不滿意，可再按紅色錄音按鈕重錄。當重錄時，電腦會問你是否確定「覆寫原有錄音」，請按「確定」，然後重新一次錄音，直至滿意為止。最後按呈送，將此功課交給老師。



- VII. 教師批改後，同學可重覆做步驟 I-III，便會出現此版面，並會知道你的功課成績及評語。



****家長及學生可於學校網頁 <http://www.plkfwkc.edu.hk> 的「參考文件」內找到全部有關學生使用 eClass 學習平台的指引。**