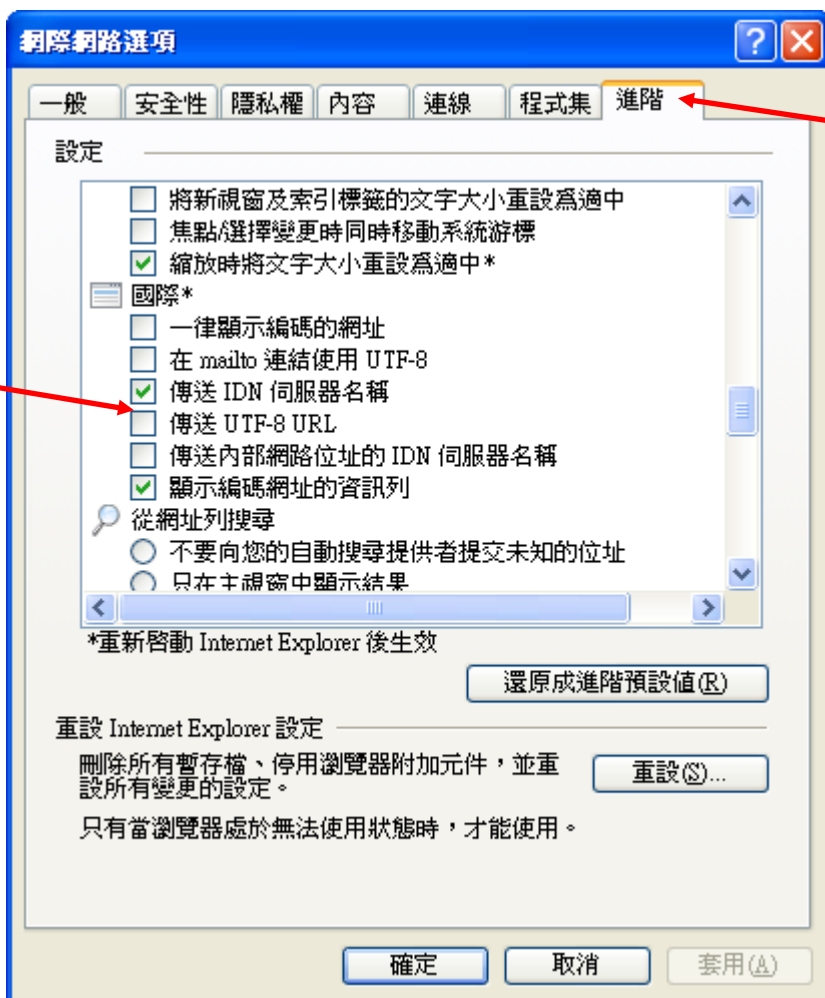
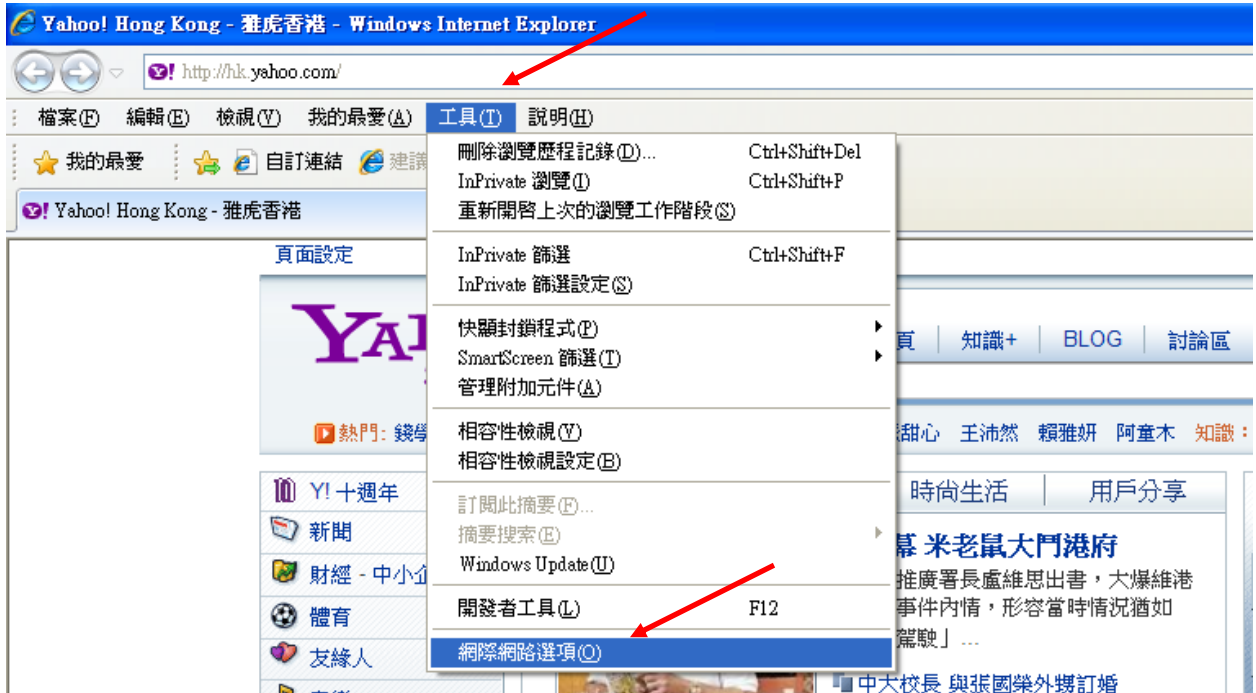


保良局方王錦全小學 中 / 英文默書範圍錄音開啓指引

(一) 開啓默書範圍錄音前的準備功夫

在電腦的桌面按 Internet Explorer 圖示，再按頁首的「工具」，選「網際網絡選項」，再按「進階」，將「永遠將 URL 傳送成 UTF-8」的 不要



(二) 進入 eClass 學習平台


網址：<http://eclass.plkfwkc.edu.hk> 或到本校網頁按“eclass junior”超連結

登入名稱：p_____ (你的學生證上的編號, p 要打小楷)


密碼：Y_____ (成績表上的學生編號，通常都是 Y 字頭，但也有例外。Y 要打大楷) *如學生已更改密碼，請鍵入你已更改之密碼。

(三) 開啓默書範圍錄音

I. 中文科(P.2、P.4 適用)

1. 登入 eClass 網站後，按頁首的「課室地帶」
2. 按「溫習」，再選「中文科」
3. 然後按「默書範圍聆聽」 → 「上學期默書」 → 「第 __ 次」
4. 按「第 __ 次」時，頁頂出現一條黃色的提示：為了協助保護您的資訊安全性.....，請你用滑鼠指着此提示並單擊右鍵，選「下載檔案」，再重按「第 __ 次」，然後按「開啓舊檔」，默書範圍錄音簡報便會出現
**下載需時，請耐心等待
5. 最後按簡報下的「投影片播放」圖示，再按  便可聆聽錄音。

II. 英文科 (P.1-6 適用)

1. 登入 eClass 網站後，按頁首的「課室地帶」
2. 按「溫習」，再選「英文科」
3. 然後按「Dictation Bag」 → 「1st term」 → 「Dict __」
4. 按「Dict __」時，頁頂出現一條黃色的提示：為了協助保護您的資訊安全性.....，請你用滑鼠指着此提示並單擊右鍵，選「下載檔案」，再重按「Dict __」，然後按「開啓舊檔」，默書範圍錄音簡報便會出現
**下載需時，請耐心等待
5. 最後按簡報下的「投影片播放」圖示，再按  便可聆聽錄音。